





Le portrait



Nombre : 8 à 24



8 ans et +



Intérieur - Extérieur



10 min



Aucun ou petits objets éventuellement



1- Faire des équipes de 4 à 8, créer une petite zone pour faire une scène, puis donnez un thème aux enfants. Par exemple, une visite au musée.

2- Tour à tour, les enfants devront se placer dans une position immobile pour faire comprendre aux autres équipes ce que représente la scène. Donnez-leur 2-3 minutes pour y réfléchir. Les autres équipes doivent alors trouver et décrire la scène.

3- Pour notre exemple, le 1^{er} fait un dinosaure, le 2^{ème} est le guide du musée, le 3^{ème} sera pharaon, le reste fait le groupe d'enfants avec son animateur ou son enseignant(e).

Variables : Changez nombre d'enfants par équipe et thème. Faites passer les enfants les uns à la suite des autres à intervalle de 5 secondes pour que la scène soit plus vivantes.

But du jeu : Être capable de faire comprendre le thème donné aux autres équipes en se plaçant de manière cohérente les uns à la suite des autres et en utilisant l'espace disponible pour le faire.


Fous rires. Le stress du fait d'un manque de temps de préparation, dans ce cas apaisez les choses = on est là pour s'amuser.



Tous les jeux ? [C'est ici](#)



Schéma



1^{er} enfant : dinosaure



3^{ème} enfant : Pharaon




2^{ème} enfant : guide



Presque Emma !!



Ha je sais, une classe qui visite un zoo !!



Tous les jeux ? [C'est ici](#)